

## Statut Global - Éducation pour Tous (EPT)


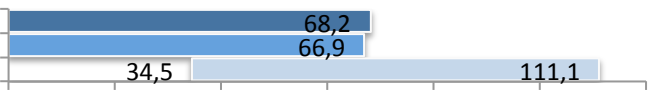






Selon le classement africain de l'EPT, le Togo est classé 17<sup>ème</sup> sur 28 pays. Si des progrès notables ont pu être observés au cours de la décennie, notamment en matière de couverture scolaire, le pays est encore loin de l'objectif d'universalisation de l'enseignement primaire, avec encore 30 % d'enfants n'achevant pas le cycle. Le système est également marqué par des taux de redoublement très élevés (22,9 %) qui impactent de manière négative sur son bon fonctionnement. Toutefois, le pays accorde à l'éducation une place importante, lui allouant 24 % de ses ressources. A cela s'ajoute une dotation additionnelle du FTI qui permettra au Togo de soutenir ses efforts vers l'atteinte des objectifs de l'EPT.

## Contexte démographique et macroéconomique

PIB par habitant (US\$)	2010	510 US\$
Population totale (milliers)	2011	6 042
Population d'âge scolaire primaire (%)	2011	15,6 %
Prévalence du VIH/SIDA (15-49 ans)	2009	3,2 %
Indice de développement humain (classement)	2011	162/187
<b>Bénéficiaire du Fast Track Initiative de l'EPT</b>	2010	45 millions de US\$

## Indicateurs clés EPT – 2009 ou APR

<b>Objectif 1</b> Protection et éducation de la petite enfance	Scolarisation préprimaire (TBS*)	
<b>Objectif 2</b> Éducation Primaire Universelle	Achèvement du primaire	
<b>Objectif 3</b> Besoins en apprentissage de tous les enfants et adultes	Alphabétisme des jeunes (15-24 ans)	

Légende – Togo :  Moyenne de l'Afrique subsaharienne (ASS) :  Fourchette de valeurs ASS : 

Note : \* TBS - Taux brut de scolarisation, soit le total des inscriptions dans un niveau spécifique d'éducation, sans distinction d'âge, exprimé en pourcentage de la population officiellement scolarisable au même niveau pour une année scolaire donnée.

<b>Objectif 4</b> Amélioration des niveaux d'alphabétisation adulte	Alphabétisme des adultes (15+ ans)	
<b>Objectif 5</b> Parité des sexes dans l'éducation primaire	Égalité des sexes (TBS)	
<b>Objectif 6</b> Qualité de l'éducation	Survie dans le primaire	

Légende –

Togo :

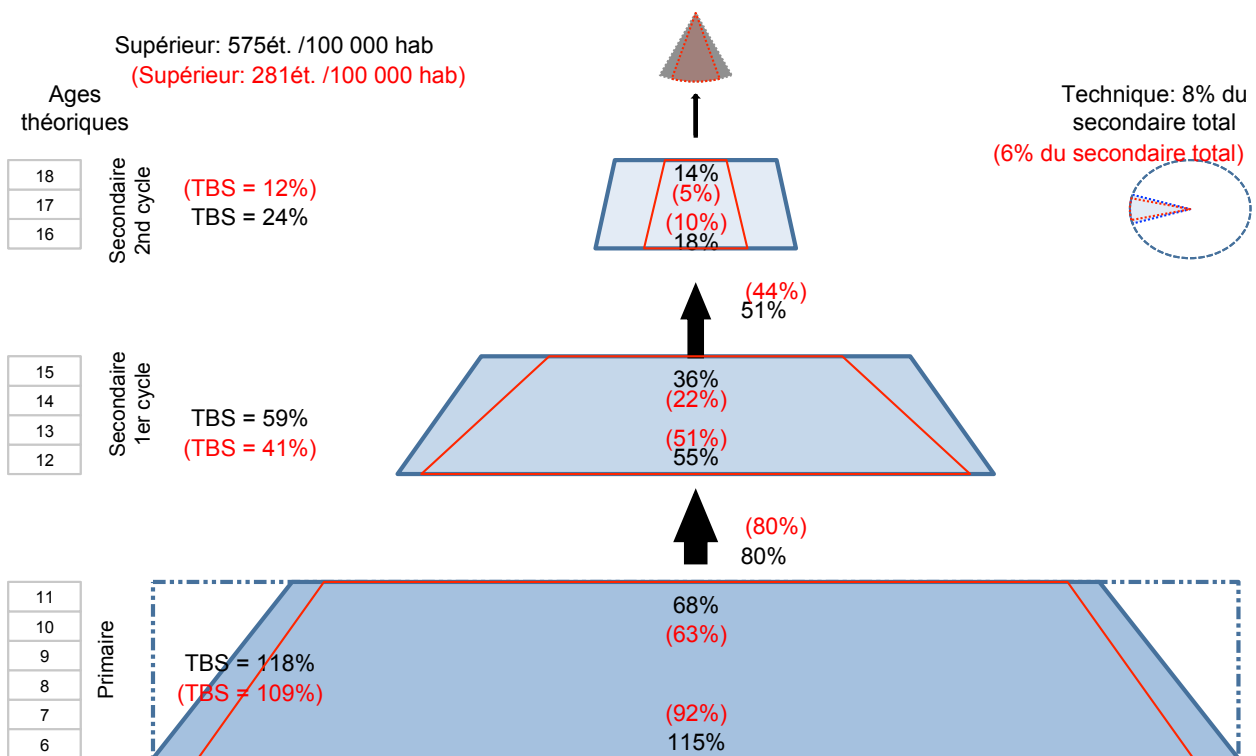


Moyenne de l'Afrique subsaharienne (ASS) :



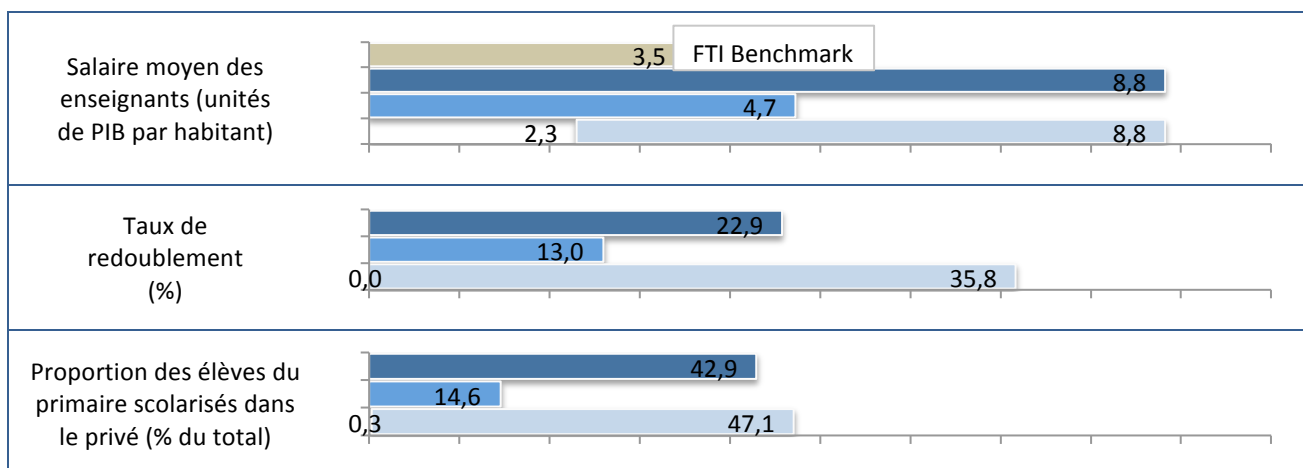
Fourchette de valeurs ASS :

## Scolarisation: Pyramides éducationnelles – 2007/08 (1999/00)



Des progrès dans la couverture scolaire ont été observés à tous les niveaux scolaires au cours de la décennie. Avec un taux d'accès de 115 % en première année (contre 92 % en 1999/2000) et de 68 % en dernière année du primaire (contre 63 % en 1999/2000), les progrès sont visibles et se basent sur la forte scolarisation acquise près de 10 ans avant. Toutefois, 32 % des élèves n'atteignent pas encore la dernière année du primaire, ce qui implique que l'objectif de scolarisation primaire universelle est encore loin. Le taux de transition vers le 1<sup>er</sup> cycle du secondaire s'est maintenu à 80 %. Le passage du 1<sup>er</sup> cycle au 2<sup>nd</sup> cycle du secondaire est quant à lui plus faible, à 51 %. En 2008, le TBS au collège atteignait 59 % et au lycée 24 % contre respectivement 41 % et 12 % en 2000. Le technique représente 8 % du secondaire total et 575 étudiants s'inscrivent à l'université pour 100 000 habitants (soit deux fois plus qu'en 1999/2000).

### Indicateurs de politique éducative primaire - 2009 ou APR



Légende –

Togo :



Moyenne de l'Afrique subsaharienne (ASS) :

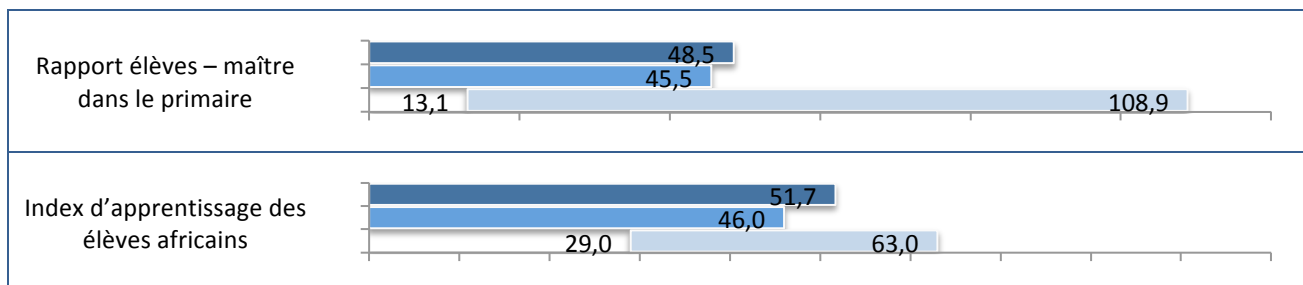


Fourchette de valeurs ASS :



Le salaire moyen des enseignants est le plus haut de l'ASS à 8,8 unités de PIB par habitant. Le taux de redoublement est également très élevé (22,9 %) par rapport à la moyenne régionale et au regard du benchmark du FTI de 10 %. Il en est de même pour les élèves non scolarisés dans le public : 43 % des élèves au primaire sont scolarisés dans le privé, alors que la moyenne ASS est de 14,6 %.

## Qualité et résultats d'apprentissage - 2010 ou APR



Légende –

Togo :



Moyenne de l'Afrique subsaharienne (ASS) :



Fourchette de valeurs ASS :



Au Togo, un maître enseigne à plus de 48 élèves (contre une moyenne de 45,5 pour l'ASS), ce qui reste encore relativement élevé. Au regard de l'indice de la Banque mondiale sur la qualité, celle-ci reste plutôt bonne (51,7) comparativement à la moyenne ASS de 46, qui toutefois sur le plan international est faible.

Sources : Pôle de Dakar, base de données v14, 2012 ; ISU, 2011 ; Rapport GMR, 2011 ; IDH, PNUD ; 2011, Banque mondiale, IAE, 2011. Les données sont pour 2009, sauf pour Gini (2003), l'alphabétisme des jeunes (2005-2008) et des adultes (2006), le salaire des enseignants (2007), la proportion des élèves dans le privé, le ratio élèves-maître et l'aide extérieure (2008), les coûts unitaires secondaire et supérieur, le budget secondaire et d'alphabétisation (2009) et l'index d'apprentissage des élèves africains (2010).

Note : \* EFTP - Éducation et formation technique et professionnelle. FTI benchmark : Valeur référentielle de la Mise en œuvre accélérée (Fast Track Initiative) de l'Éducation pour tous.

## Équité – 2009 ou APR

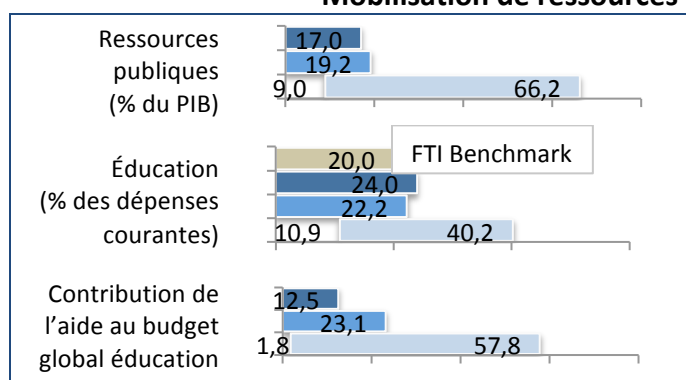
Lorsque 100 garçons terminent le cycle primaire au Togo, 94 filles le terminent (indice de 0,94). A ce niveau, le Togo est au-dessus de la moyenne ASS de 0,93. Les 10 % les plus éduqués consomment 26 % des ressources, pour une moyenne ASS de 41 %. En termes d'équité, le Togo figure parmi les meilleurs pays de la région.

Indice de parité  
entre les sexes  
(Filles/garçons) **0,94**

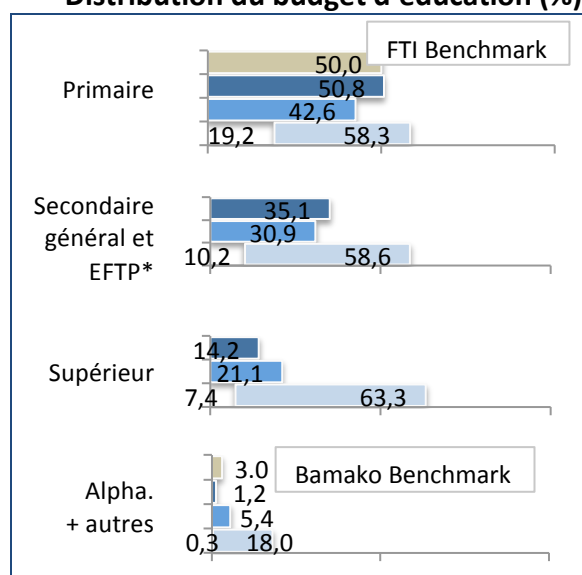
% des ressources  
consommées par  
les 10 % les plus  
éduqués **26 %**

## Financement de l'éducation – 2009 ou APR

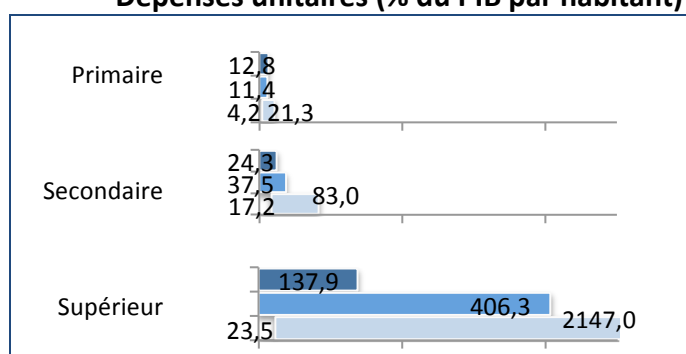
### Mobilisation de ressources



### Distribution du budget d'éducation (%)



### Dépenses unitaires (% du PIB par habitant)



### Dépenses en éducation des ménages

% des dépenses courantes d'éduc. **N.D.**

Légende – Togo : ■ Moyenne de l'Afrique subsaharienne (SSA) : ■ Fourchette de valeurs SSA : ■

Les dépenses publiques en éducation (24 % des dépenses courantes) sont supérieures à la moyenne régionale ainsi qu'au Benchmark FTI et la dépendance vis à vis de l'aide est relativement faible (12,5 % du budget global de l'éducation). Les coûts unitaires sont maintenus à un niveau relativement proche de la moyenne ASS. Au niveau de la distribution budgétaire, le Togo a mis l'accent sur le primaire et le secondaire, dépassant ainsi les moyennes régionales, au détriment de l'alphabétisation et du secteur supérieur.